



Turistična projektna naloga

ZELENI TURIZEM: EKO KAMP ZA MLADE

OŠ Sečovelje
Sečovelje 78
6333 SEČOVLJE

ZAHVALA

Zahvaljujemo se vsem, ki ste nam pomagali, nam dali veliko idej in spodbud. Tako imamo vsako leto veliko več novih idej in novega ustvarjalnega zagona.

Avtorji naloge:

- Veronika Dobrila
- Tina Rebernik
- Hana Lesjak
- Pia Kocjančič

Mentorici:

- Neli Romanello
- Sanja Špeh

Sečovlje, 30. 01. 2016

KAZALO

1. POVZETEK.....	4
2. UVOD.....	5
3. PROGRAM	7
4. OPIS PROGRAMA.....	8
4.1 Pričetek, zbor prijaviteljev	8
4.2 Zbiranje prijavnice na stojnici	9
4.3 Razvrstitev v kašune.....	10
4.4 Pozdrav organizatorjev in predstavitev celodnevne dejavnosti.....	11
4.5 Prikaz življenja solinarjev in rudarjev nekoč.....	12
4.6 Voden ogled po kašunih, srečanje z domačini in nakup avtohtonega sadja in zelenjave za kulinarične delavnice.....	13
4.7 Pričetek kulinaričnih delavnic	14
4.8 Nastop folklorne in hip-hop skupine	16
4.9 Delavnici hip-hopa in »Izdelaj si svoj kašun«.....	17
5. ZAKLJUČEK.....	18
6. PRILOGE.....	20

1. POVZETEK

Naša letošnja ideja je organizacija Eko kampa za mlade. V seminarski nalogi bomo našo idejo podrobno predstavili in opisali, kako bo Eko kamp potekal. Predstavili bomo tudi našo idejo o postavitvi nove Info točke, ki bi jo vodili naši učenci in učenke. Info točka bi stala na mestu, kjer je bil včasih sečoveljski rudnik, naš Eko kamp pa bi organizirali v istrski vasici Padna. Kažune bomo postavili v oljčniku, tako da bodo naši udeleženci v neposrednem stiku z naravo.

Osredotočili se bomo na temo Zelenega turizma, kar je tudi letošnja glavna smernica. Naš kamp bomo organizirali tako, da bo ustrezal terminu Zeleni turizem.

ABSTRACT

Our idea is to organize this year's Eco Camp for young people. In this seminar, we will present our idea in detail and describe how the eco camp will conduct. We will also present our idea of setting up a new Info Point, which would lead our pupils from school. The info point will stay where a long time ago there were mine of secovlje, in village padna there will be eko camp. In olive grove there will be kazune for this reason that our participants must be in direct contact with nature.

Also We will focus on green tourism, which is this year's main guideline. Our camp will be organized in such a way that it will respond when is the time for Green tourism.

2. UVOD

Smo učenci OŠ Sečovlje. Na naši šoli deluje turistični krožek že šestnajst let. Tesno sodelujemo s Turističnim društvom Taperin Sečovlje. Tudi sami smo sprejeli moto TD, ki se glasi: »Imejmo radi naš kraj, ker je samo eden in je naš.« Tega se tudi držimo in to upoštevamo pri vsakem projektu ali nalogi.

Tudi letos smo se prijavi na projekt Turizmu pomaga lastna glava. Odločili smo se, da v našem kraju organiziramo Eko kamp za mlade, ki bo potekal v naravi, v vasi Padna, v času poletnih počitnic, natančneje 25. 6. 2016. Več o sami organizaciji bomo opisali v nadaljevanju naše turistične projektne naloge, kjer bomo prireditvev tudi natančno časovno opredelili po odsekih.

Padna = Padna (italijansko *Padena*) je naselje v Občini Piran. Padna leži na Šavrinskem gričevju. Od tam je mogoče videti morje in najvišje vrhove slovenskih Alp. Na pomolu strme in razgledne vzpetine je cerkev sv. Blaža z zgodnjegotskimi elementi iz 13. in 14. stoletja in marmornatim podstavkom kropilnika iz 9. stoletja. V vasi je tudi galerija Božidarja Jakca. Vse južno pobočje padenskega hriba je poraščeno z oljko. Raziskave so pokazale, da so drevesa stara več kot 300 let. Tudi Padna je vključena v »Oljčno pot« po Slovenski Istri.



Padna.

Še nekaj o nas in naši ideji »Eko kampa« (To predstavitev bi uporabili tudi na letakih in plakatih, s katerimi bi naš projekt oglaševali).

Ker nas najverjetneje ne poznate najbolje,
naj vam povemo,
da smo učenci OŠ Sečovelje.

Tudi letos smo za Vas pripravili pester program,
in obljubimo Vam,
da Vaš vloženi trud in čas ne bosta zaman.

Skupaj se bomo veliko poučnega naučili,
ob tem celo svoj pravi kažun naredili.

Lahko boste zaužili tudi nekaj sladkih dobrot,
ki jih bo pripravila skupina pridnih otrok.

Tisti umirjeni se boste v idilični naravi sproščali
ali zasanjani gledali v oblake,
tisti bolj razigrani pa boste spoznavali nove plesne korake.

Lepo druženje in prijeten dan želimo vsem,
lepi spomini pa naj trajajo še dolgo po tem.

3. PROGRAM

9.00: Pričetek. Zbor vseh prijavljencev.

9.15: Izbira prijavnice na stojnici.

10.00: Razvrstitev v kažune (7 skupin po 10 otrok).

10.30: Pozdrav organizatorjev in predstavitev celodnevni dejavnosti.

10.45: Prikaz življenja solinarjev, rudarjev in kmetov nekoč.

11.00: Vodeni ogled po kažunih, srečanje z domačini in nakup avtohtonega sadja in zelenjave za kulinarčne delavnice.

12.00: Pričetek kulinarčnih delavnic.

14.00: Nastop folklorne in hip-hop skupine.

14.15: Pričetek delavnic hip-hopa.

16.00: Delavnica »Izdelaj si svoj kažun«

17.00: Zaključek.

Vsak obiskovalec naj ima s seboj svojo steklenico za vodo in obilo dobre volje.

Prijavnina znaša 5 evrov (vključena malica in sestavine za kulinarčno delavnico).

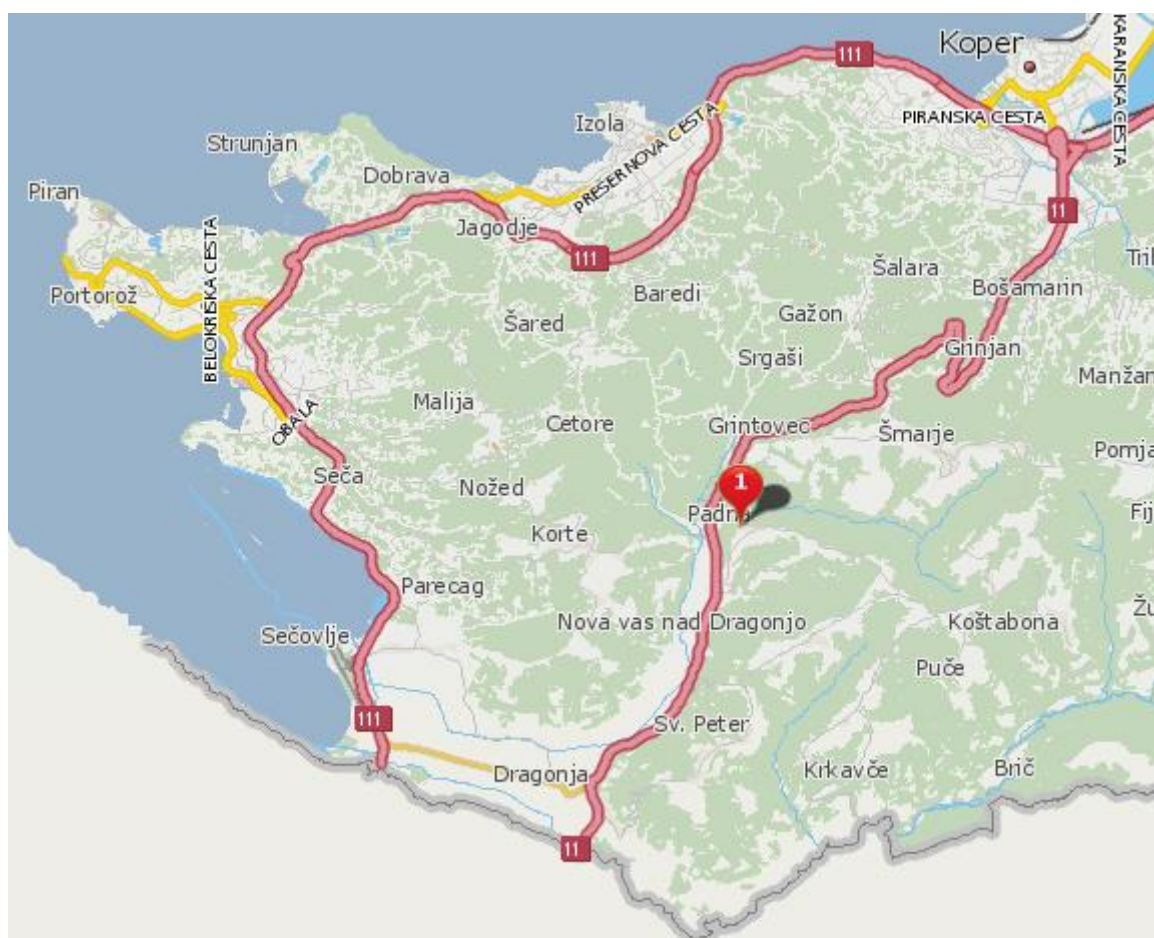
V primeru slabega vremena se Ekokamp prestavi na 2.7.2016.

4. OPIS PROGRAMA

4.1 Pričetek, zbor prijavitelcev

Ob 9. uri se zberemo v Padni, v centru vasi, kjer bo poskrbljeno tudi za parkirišče. Za oznako zbirnega kraja bo poskrbljeno.

Do Padne najlažje pridete iz glavne ceste Šmarje–Dragonja, oznake so vidne.



4.2 Zbiranje prijavnih na stojnici

Na stojnici ob vhodu se kandidati prijavijo. Za prijavo plačajo 5 evrov in dobijo bon, v vrednosti 5 evrov, za kasnejši nakup sadja in zelenjave, ki ga bodo potrebovali na kulinaričnih delavnicah. Ob prijavi prejmejo tudi malico (jabolko, domač kruh, bio namaz). Prijavljenci bodo imeli cel dan na voljo svežo pitno vodo, ki si jo bodo lahko natočili v svoje steklenice.

4.3 Razvrstitev v kažune

Ob 10.00 uri se bomo razvrstili v skupine po 5 otrok. Razporejanje po skupinah bodo skrbno načrtovali in vodili naši vodniki. Skupine bomo razdelili v sedem kažunov. Vsaka skupina bo imela svojega vodnika, ki bo udeležencem razložil pravila Eko kampa.

KAŽUN = majhna kamnita hiša, običajno okrogle oblike, s stožičasto streho. Kažun nima oken, ima le eno vhodno odprtino in je lep primer suhe gradnje z izključno enim materialom, naravnim kamnom. Kažuni so grajeni na poljskih zemljiščih in so namenjeni spravljanju orodja, zatočišču pred soncem ali slabim vremenom, staji za živali, itd. Značilni so za Istro, pojavljajo pa se vzdolž celotne jadranske obale (z imeni komarde, bunje, cemerji, hiške) ter v drugih sredozemskih državah. Obstajajo arhitekturne različice kažunov, vendar pa je tehnika suhe gradnje povsod enaka. Kažuni so v davnini služili kot stanovanje in predstavljajo izročilo stare kmečke arhitekture.

Kažune bodo že vnaprej postavljeni, tako da bo ob prihodu udeležencev že vse pripravljeno.

4.4 Pozdrav organizatorjev in predstavitev celodnevnih dejavnosti

Ob 10.30 vsak vodnik pripelje svojo skupino na družabni prostor (to je prostor, kjer se bodo čez dan odvijale vse dejavnosti).

Organizatorji se bomo predstavili, predstavili bomo namen našega Eko kampa, našo novo Info točko in dnevni potek dogodkov, ki se bodo odvijali na samem prizorišču.

KRATKA PREDSTAVITEV SEČOVELJ IN OKOLICE

Sečovlje so manjše naselje, ki spadajo v občino Piran. So nekdanje solinarsko naselje, ki leži ob vzhodnem robu Sečovljskih solin. Kraj se v pisnih virih omenja že v rimskih časih, o čemer pričajo tudi arheološke najdbe. Središče Sečovlj je strnjeno ob cerkvi sv. Martina iz leta 1822. V letu 1986 so naredili turistično in športno letališče, ki je danes mednarodno letališče Aerodrom Portorož. Sečovlje so najbolj znane po solinah, ki se omenjajo že v 12. stoletju. Pridelovanje soli je bilo posodobljeno v 14. stoletju, razcvet pa so soline doživele v obdobju Avstroogrške vladavine. Soline so takrat preživljale veliko družin, ki so živele v solinarskih hiškah. V eni od teh je danes Muzej solinarstva, celo območje pa so razglasili za krajinski park. Nad Sečovljami je hrib Krog, kjer je bil benediktinski samostan do leta 1947 in cerkev sv. Onofrija iz leta 1432.

Tukaj je deloval tudi rudnik črnega premoga od leta 1937 do 1970, z globino rovov 3635 m. Zaradi mnogih vodnih izvirov in potrebnega stalnega črpanja vode, so ga zaprli in pustili, da se rovi napolnijo z vodo.

Danes na tem območju kot delujoča panoga še zmeraj ostaja solinarstvo na približno 700 hektarjih delujočih solinarskih polj. V solinarskem muzeju, ki se nahaja na območju zapuščenih solin (na drugi strani), si lahko ogledamo razvoj solin in način življenja solinarjev.

4.5 Prikaz življenja solinarjev in rudarjev nekoč

Ob 10.45 bo skupina naših učencev prikazala, kako so nekoč živeli solinarji in rudarji.

Odigrali bodo igrico in prebrali zgodbo.

Soline nekoč

Način pridelovanja soli so iznašli že davno od tega. Reka je naplavila neprepusten material in napravila se je neprepustna ravnina. Na tej neprepustni plasti so se ustvarile kotanje z morskovo vodo. Sonce in veter sta vodo izparila in pojavili so se kristalčki soli. Prve podatke o Piranskih solinah so odkrili okoli leta 1250 do leta 1300. Slovenska obala je bila še v začetku tega stoletja posejana s solinami. Vemo, da so s soljo iz omenjenih solin zadovoljevali zgolj za potrebe lokalnega prebivalstva. Najpomembnejše Piranske soline, od katerih so se danes ohranile le še miniaturne soline v Strunjanu in (za slovenske razmere) prostrane Sečoveljske soline. Kdaj so Piranske soline pričele nastajati, ni znano, prve pisane podatke pa zasledimo v drugi polovici 13. stoletja v Piranskem statutu. Solinarji so takrat uporabljali sol le v prehrani, kasneje pa so jo začeli tudi prodajati. Sol je vedno bolj postajala trgovsko blago. Zaradi solin so nastajale tudi obmorska mesta (Piran, Benetke). Solinarji so pobrali polovični delež soli, med tem pa so moralipolovico te soli dati svojemu gospodarju.

Sol so pridobivali predvsem v mesecih med aprilom in septembrom. Preostali čas leta pa so se umaknili drugam in počeli druge stvari (npr. vinska trta). Nič ni pomagalo omejevati pridobivanje soli ne prepovedovati gradnje novih solin, niso zalegle niti denarne kazni ne zaplembe ladij in tovorov. Tihotapstvo soli je bilo tako dobičkonosno, pozneje celo nujno, da ga ni bilo mogoče zatreti. Solinarjem se je v teh časih dobro godilo vse do 1. svetovne vojne, ko so se pojavili zamrzovalniki in s solinarstvom ni bilo več zaslužiti. Po 1. svetovni vojni so pri pomorstvu, pri solinarstvu in trgovstvu bili hudi časi. po pismenih virih sodeč, so Sečoveljske soline stare več kot 700 let, nekateri avtorji pa prisegajo, da so znatno starejše.

4.6 Voden ogled po kažunih, srečanje z domačini in nakup avtohtonega sadja in zelenjave za kulinarčne delavnice

Ob 11. uri gredo skupine skupaj z vodiči na ogled kažunov. Po ogledu sledi nakup domačega sadja in zelenjave, ki ga bodo udeleženci potrebovali na kulinarčnih delavnicah. Vsak udeleženec lahko unovči svoj bon v vrednosti 5 eur, ki ga je prejel ob prijavi.

Domačini bodo ponujali sezonsko sadje in zelenjavo, kot so breskve, marelice, jabolka, solata, melone, lubenice ipd. Naši vodiči bodo udeležencem pri nakupu svetovali, saj bodo sestavine kasneje uporabili na kulinarčni delavnici, kjer si bodo pripravili dva smoothija in presno sladico.

4.7 Pričetek kulinaričnih delavnic

Ob 12.00 uri se pričnejo kulinarične delavnice. Udeleženci se razdelijo v tri skupine. Vsako skupino vodijo naši organizatorji, ki najprej predstavijo potek dela, potem pa postopek prikažejo. V nadaljevanju pomagajo udeležencem pri ustvarjanju zdravih obrokov.

Vsaka skupina pripravlja po en obrok približno 40 minut. Nato se skupine zamenjajo. Tako si vsak udeleženec pripravi dva smoothija in eno presno sladico.

1. skupina: JAGODNI SMOOTHIE

Sestavine:

- 250 g jagod,
- 2 dcl mleka,
- 1 limona,
- ledene kocke.

2. skupina: BRESKOV SMOOTHIE

Sestavine:

- 2 breskvi,
- pol limone,
- 2 dcl navadnega jogurta,
- ledene kocke.

3. skupina: PRESNI JABOLČNI ZAVITEK

Sestavine:

- 1 skodelica mandljev,
- 1 skodelica datljev,
- 3 srednje velika jabolka,
- mleti cimet,
- kokosova moka za posip.

Mandlje zmeljemo in jim dodamo namočene ter odcejene datlje. Meljemo naprej, da dobimo gladko zmes. To nato z rokami razprostremo po peki papirju, v obliki pravokotnika. Na malo manj kot polovico testa naložimo pravokotnika in naribana jabolka. Potresemo s cimetom ter zavijemo. Po vrhu potresemo s kokosovo moko.

4.8 Nastop folklorne in hip-hop skupine

Ob 14.00 uri sledi nastop folklorne skupine Šaltin in hip-hop skupine. Udeleženci kampa si nastop ogledajo skupaj z našimi organizatorji.

FOLKLORNA SKUPINA ŠALTIN = V Svetem Petru so ponosni na dosedanje dolgoletno ustvarjalno delo kulturno umetniških skupin, med katerimi je tudi Folklorna skupina Šaltin kot sekcija Kulturnega društva Sloga Sv. Peter. Skupina deluje že 30 let.



Folklorna skupina Šaltin.

4.9 Delavnici hip-hopa in »Izdelaj si svoj kažun«

Ob 14.15 se pričnejo plesne delavnice hip-hopa. Udeleženci se bodo pod vodstvom naše učenke Tine Rebernik, naučili krajšo koreografijo, ki jo bodo po končani delavnici tudi nastopali.

Ob 16.00 uri bo potekala še zadnja delavnica eko kampa. Vsak udeleženec si bo izdelal svoj kažun, ki ga bo lahko odnesel domov. Delavnica bo potekala v sedmih skupinah, ki jih bodo vodili naši učenci.

Za izdelavo kažuna bomo potrebovali:

- manjše kamne,
- mekol lepilo,
- trdo podlago (karton)

ali

- papir,
- lepilo,
- flumaster.

Vse potrebno bodo udeleženci dobili na delavnicah.



Izdelan kažun.

5. ZAKLJUČEK

Ob 17.00 uri predvidevamo zaključiti naš Eko kamp. Naši organizatorji bodo pripravili zaključno prireditev in vsem udeležencem podelili priznanje, za uspešno sodelovanje na Eko kampu 2016.

Poudarili bomo, da si želimo, da bi naš projekt zelenega turizma zaživel, da bi naš Eko kamp postal tradicionalen, torej, da bi se izvajal vsako leto, v času poletnih počitnic. Če bi bilo povpraševanje večje, bi ko kamp lahko organizirali večkrat, po dogovoru.

Prizadevali si bomo tudi za ohranitev naše nove Info točke, ki bi delovala skozi vse leto. Info točko bi vodili učenci in učenke naše šole, pa tudi bivši učenci in učenke, ki so sedaj že dijaki in študenti, pa si še vedno veliko prizadevajo in veliko naredijo za naš kraj.

V info točki bi bili na voljo vsem domačinom in turistom, predlagali bi jim ideje za izlete in ponudili tudi vodenje le teh.

Tako bi v naš program vključili:

- Izlet po Sečoveljskih solinah.
- Ogled ostankov starega sečoveljskega rudnika.
- Izlet na Krog in ogled starega samostana.
- Izlet po kažunski poti Padna–Nova vas.



Sečoveljske soline



Benediktinski samostan na Krogu.



Območje nekdanjega rudnika.



Kažun na poti Padna–Nova vas.

6. PRILOGE


Priloga 1: delavnica izdelovanja kažunov.








Priloga 2: načrt za izdelavo kažuna iz papirja in končni izdelek.





Izdelan kaŕun iz papirja.